



QUICK-STEP[®]
FLOOR DESIGNERS



LAMINATE


COLEÇÃO 2018 - 2019



LPU 1505



LPU 1660



MJ 3551



Descubra o seu pavimento laminado

- 04 Beleza intemporal, vida tranquila
- 06 Resistente a tudo, até à água!
- 08 Crie o seu próprio espaço
- 10 Deixe-nos guiá-lo ao pavimento perfeito

Perspetiva geral da coleção

- 12 Perspetiva geral das gamas de réguas e ladrilhos
- 14 Tipos de estrutura, tratamento, acabamento e bisel
- 16 Descubra a coleção completa de Laminados

Instalação

- 30 Instale o seu pavimento sem complicações
- 31 Um underlay Quick-Step® para cada situação

Acabamento

- 32 Acabamento perfeito

Limpeza

- 37 Mantenha o seu pavimento em condições perfeitas



Beleza intemporal, vida tranquila



EL 3579

Anos de vida tranquila

Os pavimentos laminados Quick-Step são concebidos para durar uma vida. Resistem facilmente a desafios como saltos altos, corridas com camião de brincar e mesmo à queda de objetos. Graças à camada superior Scratch Guard, todos os nossos pavimentos são até 10 vezes mais resistentes a riscos.

Um pavimento Quick-Step é muito fácil de manter. A superfície do pavimento até às juntas é completamente vedada: a penetração de bactérias, sujidade e mesmo derrames são impossíveis, o que significa uma limpeza fácil e livre de preocupações. Não tem a certeza de que produtos deve utilizar para manter o seu pavimento nas melhores condições? Descubra toda a nossa gama na página 37.



Diga adeus aos problemas de humidade

As coleções Majestic, Impressive (Ultra), Eligna e Classic possuem um revestimento inovador, HydroSeal, resistente à água, que cobre o bisel, evitando que a água penetre no pavimento. A limpeza nunca foi tão fácil e segura.

Beleza natural em todos os detalhes

Desde encontrar a estrutura perfeita das réguas para equilibrar cuidadosamente cor e bisel: criar pavimentos únicos e atraentes é a nossa missão. Graças às suas características tão realistas, os nossos décors de madeira e pedra parecem-se exatamente com os originais.



MJ 3551



Fácil instalação em 1-2-3

Depois de encontrar o seu pavimento de sonho, vai querer instalá-lo o mais rápido e fácil possível. Os sistemas de encaixe Quick-Step Uniclic® e Uniclic® Multifit asseguram uma instalação livre de preocupações, mesmo em cantos apertadas e por baixo de radiadores. Para além disto, todos os pavimentos laminados Quick-Step podem ser instalados sobre os sistemas de aquecimento do subpavimento tradicionais.



Como instalar o seu pavimento laminado

Instalar um pavimento laminado é muito fácil. Não acredita? Deixe-nos ajudá-lo com os nossos vídeos de instalação em bit.ly/ytquickstep



Resistente a tudo, até à água!

Conheça a mais recente geração de pavimentos laminados. Pavimentos que não só parecem extraordinariamente elegantes e naturais, como também aguentam uma pancada ou duas e, acima de tudo, são 100% resistentes à água.



Deixou cair uma bebida? Os miúdos andaram a brincar com água? Não entre em pânico, o líquido não será absorvido pelo pavimento e pode limpá-lo imediatamente. Cinco das nossas coleções de laminados – Majestic, Impressive (Ultra), Eligna e Classic – possuem um revestimento HydroSeal, que repele a água. A superfície do pavimento está completamente selada e, portanto, as bactérias, a sujidade e derrames de líquidos não têm a mínima hipótese. Basta passar um pano húmido para deixar a superfície limpa e higiénica. Os pavimentos resistentes à água tornam a limpeza mais fácil que nunca!

Além disso, o nosso novo pavimento laminado Quick-Step tem uma garantia até 25 anos, assegurando muitos anos de prazer sem preocupações em sua casa.



CONCORRENTE



QUICK-STEP®



Descubra a nossa coleção completa de gamas resistentes à água nas páginas 17-22



Crie o seu próprio espaço



Mais inspiração em
www.quick-step.com

A beleza interior começa com uma boa base. O pavimento pode ser considerado a quinta parede e, portanto, não deve ser negligenciado. Qualquer que seja o seu estilo, qualquer que seja a divisão, a Quick-Step tem o pavimento adequado: desde pavimentos claros, leves e simples a castanhos clássicos e quentes, até pavimentos restaurados com nós e fendas. Iremos ajudá-lo a encontrar o pavimento perfeito para si!





UF 1400



EL 3907



LPU 1288



IMU 1854

Deixe-nos guiá-lo até ao pavimento perfeito

Escolher um novo pavimento pode levantar uma série de questões: que cor devo escolher? Que pavimento condiz com o meu estilo e o meu interior?

Espreite o nosso FloorExplorer e RoomViewer online - iremos ajudá-lo a decidir.



LPU 1660

FLOOR EXPLORER

3 PASSOS SIMPLES PARA ENCONTRAR O PAVIMENTO PERFEITO PARA SI

Com tantos pavimentos por onde escolher, tomar a decisão certa pode ser um desafio. Por essa razão, introduzimos a ferramenta FloorExplorer: em três passos simples, obtém uma seleção de pavimentos que combinam perfeitamente com o seu estilo e necessidades pessoais.




Porque não o experimentar?
Entre no FloorExplorer em
www.quick-step.com

1 SELECIONE
UMA DIVISÃO



2 ESCOLHA
UMA COR



3 ESCOLHA
UMA COR



ROOM VIEWER

OBTENHA UMA PRÉ-VISUALIZAÇÃO DOS SEUS PAVIMENTOS FAVORITOS

Não seria ótimo se pudesse experimentar vários pavimentos antes de tomar uma decisão final? Ou mesmo visualizá-los no seu espaço interior? Com a ferramenta RoomViewer, pode fazer precisamente isso. Obtenha pré-visualizações semelhantes à realidade e certifique-se de que a sua decisão final é a acertada.





























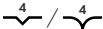


Experimente já!
Inicie o RoomViewer em
www.quick-step.com



**DESCUBRA O SEU PAVIMENTO PERFEITO EM
WWW.QUICK-STEP.COM**

Perspetiva geral das gamas de réguas e ladrilhos

	à prova de água	dimensões	espessura	bisel
MAJESTIC		 205 x 24 cm	≐ 9,5 mm	
IMPRESSIVE ULTRA		 138 x 19 cm	≐ 12 mm	
PERSPECTIVE WIDE		 138 x 19 cm	≐ 9,5 mm	
PERSPECTIVE		 138 x 15,6 cm	≐ 9,5 mm	
LARGO		 205 x 20,5 cm	≐ 9,5 mm	
IMPRESSIVE		 138 x 19 cm	≐ 8 mm	
ELITE		 138 x 15,6 cm	≐ 8 mm	
ELIGNA WIDE		 138 x 19 cm	≐ 8 mm	
ELIGNA		 138 x 15,6 cm	≐ 8 mm	0
CLASSIC NOVO		 120 x 19 cm	≐ 8 mm	
CREO		 120 x 19 cm	≐ 7 mm	0
ARTE		 62,4 x 62,4 cm	≐ 9,5 mm	
EXQUISA		 122,4 x 40,8 cm	≐ 8 mm	



Para uso residencial.
Uso diário normal em espaços de habitação convencionais.

CLASSE 32










































Para uso comercial. Pavimentos extra resistentes para áreas com alto tráfego de utilização.

CLASSE 33

* Perspective Wide 2: 1,569 m²

** Exquisa: ver página 29

embalagem	instalação	nível de desempenho	garantia	garantia em espaços húmidos	
6 x  = 2,952 m ²			25 YEAR WARRANTY <small>DOMESTIC USE</small>	5 YEAR WARRANTY <small>COMMERCIAL USE</small>	10 YEAR WET WARRANTY
5 x  = 1,311 m ²			25 YEAR WARRANTY <small>DOMESTIC USE</small>	10 YEAR WARRANTY <small>COMMERCIAL USE</small>	10 YEAR WET WARRANTY
6 x  = 1,573 m ² *			25 YEAR WARRANTY <small>DOMESTIC USE</small>	5 YEAR WARRANTY <small>COMMERCIAL USE</small>	
7 x  = 1,507 m ²			25 YEAR WARRANTY <small>DOMESTIC USE</small>	5 YEAR WARRANTY <small>COMMERCIAL USE</small>	
6 x  = 2,522 m ²			25 YEAR WARRANTY <small>DOMESTIC USE</small>	5 YEAR WARRANTY <small>COMMERCIAL USE</small>	
7 x  = 1,835 m ²			25 YEAR WARRANTY <small>DOMESTIC USE</small>	5 YEAR WARRANTY <small>COMMERCIAL USE</small>	10 YEAR WET WARRANTY
8 x  = 1,722 m ²			25 YEAR WARRANTY <small>DOMESTIC USE</small>	5 YEAR WARRANTY <small>COMMERCIAL USE</small>	
7 x  = 1,835 m ²			25 YEAR WARRANTY <small>DOMESTIC USE</small>	5 YEAR WARRANTY <small>COMMERCIAL USE</small>	
8 x  = 1,722 m ²			25 YEAR WARRANTY <small>DOMESTIC USE</small>	5 YEAR WARRANTY <small>COMMERCIAL USE</small>	5 YEAR WET WARRANTY
7 x  = 1,596 m ²			25 YEAR WARRANTY <small>DOMESTIC USE</small>	5 YEAR WARRANTY <small>COMMERCIAL USE</small>	5 YEAR WET WARRANTY
8 x  = 1,824 m ²			20 YEAR WARRANTY <small>DOMESTIC USE</small>		
4 x  = 1,558 m ²			25 YEAR WARRANTY <small>DOMESTIC USE</small>	5 YEAR WARRANTY <small>COMMERCIAL USE</small>	
2 x  = 0,999 m ² **			25 YEAR WARRANTY <small>DOMESTIC USE</small>	5 YEAR WARRANTY <small>COMMERCIAL USE</small>	




TODAS AS
GAMAS EXCETO
CREO

Os pormenores fazem a diferença

Cada pavimento laminado tem a sua própria história e um aspeto e sensação únicos. Os designers da Quick-Step selecionam, cuidadosamente, a estrutura, o tratamento, o acabamento e o bisel, estando em perfeita sintonia com as características do décor de cada pavimento.




Estrutura




Estrutura de madeira elegante

Uma textura de superfície subtil com uma estrutura de veios finos que proporciona um efeito de madeira com um aspeto e toque muito naturais.



Estrutura de madeira natural

Uma textura de superfície em que os veios, nós e fendas são visíveis no design e também se podem sentir na estrutura da superfície do pavimento laminado. Esta combinação perfeita de design e estrutura assegura que o pavimento tenha a aparência e toque da madeira verdadeira.




Estrutura de madeira intensa

Esta estrutura única tem diversos níveis de profundidade e brilho que acentuam os nós e as fendas. A estrutura do design e da superfície é mais notória do que a estrutura da madeira natural.



Estrutura de pedra


Uma textura de superfície que apresenta de forma realista a estrutura de um padrão de pedra.



Estrutura de fantasia


Uma textura de superfície que tem o aspeto e o toque de materiais exclusivos, como Cabedal e tecidos.

Tratamento




 Escovado

Um efeito de superfície que transmite o aspeto da madeira escovada. O tratamento escovado acrescenta profundidade e autenticidade ao pavimento laminado.



 Serrado


Este efeito de superfície dá a impressão de madeira áspera serrada graças aos cortes de serra visíveis e tangíveis.




 Raspado


Um tratamento de superfície raspada à mão que confere um acabamento artesanal ao seu pavimento.

Acabamento



 Acabamento extra mate

Superfície com aspeto extra mate.




 Acabamento mate

Superfície com um aspeto mate.




 Acabamento sedoso/mate

Os vários níveis de brilho evidenciam a estrutura do pavimento.



 Acabamento sedoso

Superfície com uma aparência sedosa.



 Acabamento Silverfrost

Um efeito de superfície que realça os veios da madeira aplicando-lhes um prateado muito subtil.

Bisel




 Bisel grande

O bisel de características acentuadas confere um aspeto robusto destacando a solidez das régua.




 Bisel micro

As arestas em fino micro bisel delineiam claramente as régua.



 Bisel genuíno

O bisel adequa-se perfeitamente ao carácter do pavimento. A cor, design e estrutura da régua são visíveis até no bisel.



 Bisel Impression


Efeito que destaca subtilmente as régua.



Nem a água prejudica o seu pavimento

Descubra as nossas coleções de pavimentos laminados resistente à água aqui

MAJESTIC

MJ 
205 x 24 cm ≙ 9,5mm

9,5 mm réguas longas e largas com o aspeto mais natural e tecnologia resistente à água, para um aspeto verdadeiramente majestoso

Resistente a tudo, até à água!



  
CARVALHO VALE BEGE CLARO
MJ 3554



  
CARVALHO ÁRIDO CLARO NATURAL
MJ 3550



  
CARVALHO BOSQUE BEGE
MJ 3545



  
CARVALHO BOSQUE NATURAL
MJ 3546



  
CARVALHO ÁRIDO CÁLIDO NATURAL
MJ 3551



  
CARVALHO VALE CASTANHO CLARO
MJ 3555




  
CARVALHO BOSQUE CINZA CLARO
MJ 3547



   
CARVALHO ÁRIDO CINZA ESCOVADO
MJ 3552



  
CARVALHO BOSQUE CASTANHO
MJ 3548



   
CARVALHO ÁRIDO CASTANHO ESCURO ESCOVADO
MJ 3553

ROOM
VIEWER


Demasiadas opções por onde escolher?


Não tem a certeza que pavimento é mesmo o seu favorito? O RoomViewer ajuda-o a escolher. Experimente as suas opções em www.quick-step.com

Nota: os decors impressos dão-lhe uma ideia da cor e das nuances reais do padrão, mas não são fiéis à natureza. Os padrões apresentados consistem apenas numa amostra e não são totalmente representativos de todas as diferentes nuances do décor. Para ter uma melhor ideia da estrutura de superfície e do acabamento das juntas de encaixe de uma régua, visite um revendedor e peça por mais esclarecimentos.

Estrutura:  Estrutura de madeira elegante  Estrutura de madeira natural  Estrutura de madeira intensa  Estrutura de pedra  Estrutura de fantasia
Tratamento:  Escovado  Serrado  Raspado
Acabamento:  Acabamento extra mate  Acabamento mate  Acabamento sedoso/mate  Acabamento sedoso  Acabamento Silverfrost
Bisel:  Bisel grande  Bisel micro  Bisel genuíno  Bisel Impression

IMPRESSIVE ULTRA IMPRESSIVE

IMU 
138 x 19 cm ≙ 12 mm

IM 
138 x 19 cm ≙ 8 mm



 **MADEIRA BRANCA, RÉGUA ÚNICA**
IMU 1859* | IM 1859*

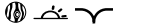


 **CARVALHO CLASSIC PATINA CLARA**
IMU 3559* | IM 3559*



 **BETÃO CINZA CLARO, RÉGUA ÚNICA**
IMU 1861* | IM 1861*



 **CARVALHO CLASSIC PATINA CINZA**
IMU 3560* | IM 3560*



 **CARVALHO BEGE SERRADO, RÉGUA ÚNICA**
IMU 1857* | IM 1857*



 **PINHO NATURAL, RÉGUA ÚNICA**
IMU 1860* | IM 1860*



 **CARVALHO NATURAL AUTÉNTICO, RÉGUA ÚNICA**
IMU 1853* | IM 1853*



 **CARVALHO CLÁSSICO BEGE, RÉGUA ÚNICA**
IMU 1847* | IM 1847*



 **CARVALHO CASTANHO CLARO SUAVE**
IMU 3557* | IM 3557*



 **CARVALHO CLARO SUAVE, RÉGUA ÚNICA**
IMU 1856* | IM 1856*



 **CARVALHO CINZA SERRADO, RÉGUA ÚNICA**
IMU 1858* | IM 1858*



 **CARVALHO CINZA SUAVE**
IMU 3558* | IM 3558*



 **CARVALHO CLÁSSICO NATURAL, RÉGUA ÚNICA**
IMU 1848* | IM 1848*



 **CARVALHO NATURAL SUAVE, RÉGUA ÚNICA**
IMU 1855* | IM 1855*



 **CARVALHO CASTANHO CINZA RASPADO, RÉGUA ÚNICA**
IMU 1850* | IM 1850*



 **CARVALHO CLÁSSICO CASTANHO, RÉGUA ÚNICA**
IMU 1849* | IM 1849*

IMU: 12 mm régua médias com o aspeto muito natural e tecnologia resistente à água com proteção de superfície avançada | IM: 8 mm régua médias com o aspeto muito natural e tecnologia resistente à água

Resistente a tudo,
até à água!



 **CARVALHO BEGE SUAVE, RÉGUA ÚNICA**
IMU 1854* | IM 1854*



 **CARVALHO BRANCO ENVERNIZADO, RÉGUA ÚNICA**
IMU 3105* | IM 3105*



 **CARVALHO NATURAL ENVERNIZADO, RÉGUA ÚNICA**
IMU 3106* | IM 3106*



 **MADEIRA QUEIMADA, RÉGUA ÚNICA**
IMU 1862* | IM 1862*



IMU 3558

* Estes produtos foram fabricados utilizando a tecnologia e componentes de classe 32 (ou classe 33 no caso da gama Impressive Ultra). Alguns dos métodos de testes da norma EN 13329 não são totalmente aplicáveis. Para mais informações: www.quick-step.com

Acabamento:  Acabamento extra mate  Acabamento mate  Acabamento sedoso/mate  Acabamento sedoso  Acabamento Silverfrost

Bisel:  Bisel grande  Bisel micro  Bisel genuíno  Bisel Impression

ELIGNA

EL

138 x 15,6 cm ≡ 8 mm



WENGÉ PASSIONATA, RÉGUA ÚNICA
EL 1300



CARVALHO ESTATE CINZA CLARO
EL 3573



CARVALHO NEWCASTLE CINZA
EL 3580



CARVALHO VENEZA CLARA
EL 3990



CARVALHO ESTATE BEGE
EL 3574



CARVALHO VENEZA BEGE
EL 3907



CARVALHO ENVERNIZADO CINZA CLARO, RÉGUA ÚNICA
EL 1304



CARVALHO BRANCO ENVERNIZADO, RÉGUA ÚNICA
EL 915



CARVALHO RIVA NATURAL
EL 3578



CARVALHO NATURAL ENVERNIZADO, RÉGUA ÚNICA
EL 896



CARVALHO NATURAL ESCOVADO, RÉGUA ÚNICA
EL 1491



CARVALHO ENVELHECIDO A ÓLEO, RÉGUA ÚNICA
EL 312



EFEITO METÁLICO
CARVALHO CERUSÉ METÁLICO DOURADO
EL 3466



CARVALHO NEWCASTLE CASTANHO
EL 3582



NOGUEIRA ENVELHECIDA A ÓLEO, RÉGUA ÚNICA
EL 1043



MERBAU, RÉGUA ÚNICA
EL 996

8mm régua elegante com tecnologia resistente à água e um acabamento suave para uma aparência fluida do seu interior

Resistente a tudo, até à água!



 **CARVALHO VENEZA CINZA**
EL 3906



 **CARVALHO VENEZA NATURAL**
EL 3908



 **CARVALHO RIVA CASTANHO**
EL 3579



 **CARVALHO NEWCASTLE ESCURO**
EL 3581



EL 3578

NOVO

CLASSIC

CL/CLM 0 / 4
120 x 19 cm ≙ 8 mm

réguas standard de 8 mm com tecnologia resistente à água.
Pavimentos com grande variedade de acabamentos.

**Resistente a tudo,
até à água!**



TEÇA CLARA BRANQUEADA, RÉGUA ÚNICA

CLM 1290



CARVALHO PÁTINA BRANCA RESTAURADO, RÉGUA ÚNICA

CL 1653



CARVALHO CLARO BRANQUEADO, RÉGUA ÚNICA

CLM 1291




CARVALHO CINZA CLARO VINTAGE, RÉGUA ÚNICA

CLM 1405



FAIA REFORÇADA, 3 LAMELAS

CL 1016



CARVALHO VICTÓRIA, RÉGUA ÚNICA

CLM 3185



CARVALHO NATURAL MIDNIGHT, RÉGUA ÚNICA

CLM 1487



CARVALHO NATURAL ENVERNIZADO, 3 LAMELAS

CL 998



CARVALHO MOONLIGHT NATURAL, RÉGUA ÚNICA

CLM 1659



CARVALHO HAVANNA NATURAL SERRADO, RÉGUA ÚNICA

CLM 1656



CARVALHO VINTAGE BRANCO, 3 LAMELAS

CL 1232



CARVALHO NATURAL ENVERNIZADO, RÉGUA ÚNICA

CLM 1292



CARVALHO COM ACABAMENTO A ÓLEO CINZA CLARO, RÉGUA ÚNICA

CLM 1294



MERBAU, 3 LAMELAS

CL 1039



CARVALHO ESCURO MIDNIGHT, RÉGUA ÚNICA



CLM 1488






CARVALHO CINZA VINTAGE, RÉGUA ÚNICA

CLM 1382

ELIGNA WIDE

UW 0 | 
138 x 19 cm  8 mm

PERSPECTIVE WIDE

ULW  | UFW 
138 x 19 cm  9,5 mm

UW: 8 mm régua médias com decors em madeira intensos e bisel Impression que completam o seu design | ULW/UFW: 9,5 mm régua médias com um micro bisel subtil nas duas faces longitudinais ou nas quatro faces da régua



 | 
CARVALHO MATINAL, RÉGUA ÚNICA
UW 1535 | ULW 1535 | UFW 1535



 | 
CARVALHO BRANCO OLEADO, RÉGUA ÚNICA
UW 1538 | ULW 1538 | UFW 1538



 |  | 
CARVALHO CLARO SERRADO, RÉGUA ÚNICA
UW 1547* | ULW 1547* | UFW 1547*



 | 
CARVALHO CINZA CARAÍBAS, RÉGUA ÚNICA
UW 1536 | ULW 1536 | UFW 1536



 | 
CARVALHO CASTANHO RESTAURADO, RÉGUA ÚNICA
UW 1545* | ULW 1545* | UFW 1545*



 | 
CASTANHEIRO NATURAL RESTAURADO, RÉGUA ÚNICA
UW 1541* | ULW 1541* | UFW 1541*



 | 
CARVALHO AURORA, RÉGUA ÚNICA
UW 1537 | ULW 1537 | UFW 1537



 | 
CARVALHO ESCURO CARAÍBAS, RÉGUA ÚNICA
UW 1546 | ULW 1546 | UFW 1546





 | 
CASTANHEIRO ESCURO RESTAURADO, RÉGUA ÚNICA
UW 1542* | ULW 1542* | UFW 1542*



 | 
CARVALHO ESCURO FUMADO, RÉGUA ÚNICA
UW 1540 | ULW 1540 | UFW 1540

PERSPECTIVE

UF 
138 x 15,6 cm  9,5 mm

9,5 mm réguas elegantes com um bisel reto e profundo para uma excelente perspectiva visual do seu espaço



 **WENGÉ PASSIONATA, RÉGUA ÚNICA**
UF 1300



 **PINHO BRANCO ESCOVADO, RÉGUA ÚNICA**
UF 1235



 **CARVALHO ENVERNIZADO CINZA CLARO, RÉGUA ÚNICA**
UF 1304



 **CARVALHO DECAPÉ, RÉGUA ÚNICA**
UF 1896



 **FAIA ENVERNIZADA, RÉGUA ÚNICA**
UF 866



 **CEREJEIRA NATURAL ENVERNIZADA, RÉGUA ÚNICA**
UF 864



 **CARVALHO NATURAL VINTAGE ENVERNIZADO, RÉGUA ÚNICA**
UF 995



 **CARVALHO NATURAL ENVERNIZADO, RÉGUA ÚNICA**
UF 896



 **CARVALHO ENVELHECIDO A ÓLEO, RÉGUA ÚNICA**
UF 312



 **CARVALHO HERITAGE NATURAL, RÉGUA ÚNICA**
UF 1384



 **NOGUEIRA ENVELHECIDA A ÓLEO, RÉGUA ÚNICA**
UF 1043



 **MERBAU, RÉGUA ÚNICA**
UF 996





 **CARVALHO HERITAGE PASSIONATA, RÉGUA ÚNICA**
UF 1386



 **CARVALHO PASSIONATA, RÉGUA ÚNICA**
UF 1301

LARGO

LPU 
205 x 20,5 cm 

9,5 mm régua longa com um subtil micro bisel para dar profundidade aos seus espaços




PRANCHAS CARVALHO RÚSTICO CLARO,
RÉGUA ÚNICA
LPU 1396*




CARVALHO CINZA PACIFICO, RÉGUA ÚNICA
LPU 1507
IMPRESSÕES SUBTIS NESTE PAVIMENTO




CARVALHO LONG ISLAND CLARO,
RÉGUA ÚNICA
LPU 1660




CARVALHO DOMINICANO CINZENTO,
RÉGUA ÚNICA
LPU 1663*




CARVALHO CINZA AUTENTICO,
RÉGUA ÚNICA
LPU 1505




CARVALHO DOMINICANO NATURAL,
RÉGUA ÚNICA
LPU 1622*




CARVALHO VINTAGE BRANCO,
RÉGUA ÚNICA
LPU 3985




CARVALHO LONG ISLAND NATURAL,
RÉGUA ÚNICA
LPU 1661




CARVALHO BRANCO ENVERNIZADO,
RÉGUA ÚNICA
LPU 1283




CARVALHO CAMBRIDGE NATURAL,
RÉGUA ÚNICA
LPU 1662*




CARVALHO NATURAL ENVERNIZADO,
RÉGUA ÚNICA
LPU 1284




CARVALHO CAMBRIDGE ESCURO,
RÉGUA ÚNICA
LPU 1664*






CARVALHO VINTAGE CINZA,
RÉGUA ÚNICA
LPU 3986




MERBAU ENVERNIZADO NATURAL,
RÉGUA ÚNICA
LPU 3988

ELITE

UE 
138 x 15,6 cm  8 mm

8 mm régulas elegantes com um subtil micro bisel proporcionando a base perfeita para todo o tipo de decoração



 **CARVALHO ENVERNIZADO CINZA CLARO, RÉGUA ÚNICA**
UE 1304



 **CARVALHO CLARO DESGASTADO, RÉGUA ÚNICA**
UE 1303



 **CARVALHO NATURAL ESCOVADO, RÉGUA ÚNICA**
UE 1491



 **CARVALHO CINZA CLARO ENVELHECIDO, RÉGUA ÚNICA**
UE 1406



 **CARVALHO ANTIGO COGNAC ESCOVADO, RÉGUA ÚNICA**
UE 1493



 **CARVALHO ESCOVADO, RÉGUA ÚNICA**
UE 1492



 **CARVALHO CINZENTO ENVELHECIDO, RÉGUA ÚNICA**
UE 1388



 **CARVALHO ANTIGO ESCURO ESCOVADO, RÉGUA ÚNICA**
UE 1496

CR

120 x 19 cm  7 mm



CARVALHO BRANCO CHARLOTTE
CR 3178



CARVALHO CASTANHO CHARLOTTE
CR 3177



CARVALHO NATURAL VIRGINIA
CR 3182



CARVALHO CINZA TENNESSEE
CR 3181



CARVALHO BEGE LOUISIANA
CR 3175



CARVALHO CLARO TENNESSEE
CR 3179





CARVALHO NATURAL TENNESSEE
CR 3180



CARVALHO CASTANHO VIRGINIA
CR 3183

ARTE

UF 
62,4 x 62,4  9,5 mm

9,5 mm ladrilhos quadrados elegantes com bisel



 
MÁRMORE CARRARA
UF 1400



 
LADRILHO COURO CLARO
UF 1401



 
LADRILHO COURO ESCURO
UF 1402



 
BETÃO POLIDO NATURAL
UF 1246



 
BETÃO POLIDO ESCURO
UF 1247



 
**VERSALHES BRANCO COM
ACABAMENTO A ÓLEO**
UF 1248*



 
VERSALHES CLARO
UF 1155*






UF1402



EXQ1553



EXQUISA

EXQ  
122,4 x 40,8 cm  8 mm

8 mm ladrilhos retangulares múltipadrão com bisel



 **TRAVERTINE TIVOLI**
EXQ 1556



 **CERÂMICA BRANCA**
EXQ 1553*



 **CERÂMICA CLARA**
EXQ 1554*



 **CERÂMICA ESCURA**
EXQ 1555*



 **TÊXTEL ARTESANAL**
EXQ 1557



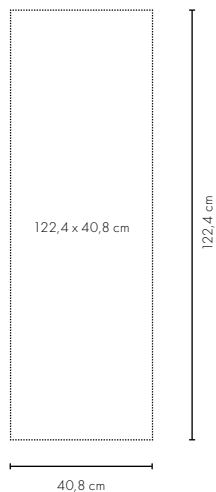

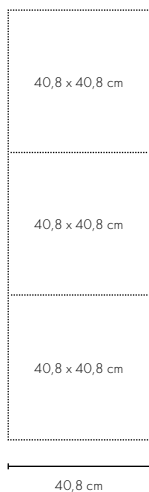
 **ARDÓSIA ESCURA**
EXQ 1552*



 **ARDÓSIA PRETA**
EXQ 1550*



 **ARDÓSIA PRETA GALAXY**
EXQ 1551*



PASSO 1 INSTALAÇÃO

Instale o seu pavimento sem complicações

Instalar um pavimento Quick-Step é muito fácil, graças ao famoso e patenteado sistema de encaixe Uniclic®. Este sistema é extremamente acessível, permite uma instalação rápida e é muito mais sólido do que outros sistemas. Um pavimento Quick-Step facilita a instalação, mesmo nos cantos mais apertados ou sob radiadores e portas.

1 Instalação fácil, graças ao sistema de encaixe Uniclic®

A Quick-Step é a inventora e responsável pelo sistema de encaixe Uniclic®, o sistema padrão atual que utiliza o encaixe como método de instalação. Utilize o revolucionário e patenteado sistema de encaixe para unir, sem esforço, as réguas do seu pavimento umas nas outras.



2 Instalar pavimentos laminados sobre o sistema de aquecimento e arrefecimento do pavimento

Os pavimentos laminados da Quick-Step são perfeitos para serem instalados sobre o sistema de aquecimento e arrefecimento, quando combinados com o underlay correto.

Para mais informações:
visite www.quick-step.com

3 Fácil de instalar sobre pavimentos já existentes

Veja por si quão fácil é instalar um pavimento Quick-Step nos nossos vídeos de instalação.



Veja os vídeos de instalação em
bit.ly/ytquickstep

Ferramentas de instalação

Quick-Step® KIT DE INSTALAÇÃO

QSTOOLA

Conteúdo: calço Quick-Step, pé-de-cabra metálico, espaçadores ajustáveis.













Instale o seu pavimento laminado de forma fácil e profissional com o prático kit de instalação Quick-Step.



Um underlay Quick-Step® para cada situação

Um underlay é uma necessidade incontornável ao instalar um pavimento laminado. A escolha e instalação do underlay adequado tem um impacto fulcral no aspeto, qualidade e conforto final do seu pavimento laminado Quick-Step. Os underlays de elevada qualidade são fáceis de instalar, criam uma camada de base para o seu novo pavimento e proporcionam isolamento acústico e térmico de excelente qualidade. Os underlays Quick-Step proporcionam uma base estável que protege os sistemas Uniclic® e Uniclic® Multifit. Além disso, garantem proteção contra a humidade ascendente.

Pretendo uma solução económica	Pretendo reduzir a transição e o eco	Pretendo reduzir o eco resultante de caminhar sobre o soalho	Pretendo reduzir o som que os vizinhos ouvem	Preciso de isolamento e nivelamento adicionais para o meu soalho
Quick-Step® BASIC PLUS	Quick-Step® UNISOUND	Quick-Step® SILENT WALK	Quick-Step® TRANSITSOUND	Quick-Step® THERMOLEVEL
 <p>QSUDLBP15/60</p>	 <p>QSUDLDRUCO15</p>	 <p>QSUDLSW7</p>	 <p>QSUDLTRS15</p>	 <p>QSUDLTL9</p>
<p>Uma base de boa qualidade e económica para locais com menos tráfego, por exemplo um quarto ou um sótão.</p>	<p>Ideal para locais com tráfego frequente, como por exemplo uma sala.</p>	<p>Ideal para pavimentos de pisos térreos (rés-do-chão).</p>	<p>Ideal para um piso superior ou para um apartamento.</p>	<p>A escolha perfeita para instalar sobre um pavimento ladrilhado existente ou sobre um soalho muito desnivelado. Proporciona também isolamento extra.</p>
<p>Espessura: 2mm Rolo = 15m²/60m²</p>	<p>Espessura: 2mm Rolo = 15m²</p>	<p>Espessura: 2mm Rolo = 7m²</p>	<p>Espessura: 2mm Rolo = 15m²</p>	<p>Espessura: 5mm Caixa = 9m²</p>
				


- ✓ Proteção contra a humidade
- ✓ Efeito de nivelamento
- ✓ Aquecimento do pavimento


- ✓ Proteção contra a humidade
- ✓ Efeito de nivelamento
- ✓ Aquecimento do pavimento

- ✓ Proteção contra a humidade
- ✓ Efeito de nivelamento
- ✓ Aquecimento do pavimento
- ✓ Arrefecimento do pavimento

- ✓ Proteção contra a humidade
- ✓ Efeito de nivelamento
- ✓ Aquecimento do pavimento

- ✓ Proteção contra a humidade
- ✓ Efeito de nivelamento

 **Utilize o underlay em combinação com a fita: NETAPE50**

 **Não utilize em combinação com aquecimento ou arrefecimento de pavimento.**

Atenção: É importante utilizar um underlay Quick-Step para preservar a qualidade do seu pavimento. Se a instalação e manutenção forem feitas corretamente, a Quick-Step dá garantia sobre o pavimento Quick-Step e o sistema Uniclic. Aconselhe-se no seu revendedor sobre um underlay Quick-Step original e visite www.quick-step.com para ler os termos da nossa garantia.

PASSO 2 ACABAMENTO

Acabamento perfeito

Dê o acabamento perfeito ao seu pavimento com os rodapés e perfis da Quick-Step.

1 Cores a condizer

A Quick-Step disponibiliza rodapés com cores que correspondem na perfeição a cada pavimento.



2 Uma vasta escolha

A Quick-Step tem uma grande variedade de rodapés e perfis em diversas alturas e larguras.

3 Resistentes aos riscos

Os rodapés da Quick-Step são resistentes aos riscos, estão protegidas contra o desgaste diário e têm a mesma garantia que os pavimentos.


Fácil de instalar



Q5GLUE290



QSCLIPSKME(-)



QSTRACK



Quick-Step®
COLA ONE4ALL
Conteúdo: 290 ml

Os rodapés e perfis podem ser instalados de forma rápida e segura com a cola One4all da Quick-Step.

Com um tubo de cola One4All pode fixar aproximadamente 15 metros de rodapé à parede.



Quick-Step®
CLIPS
Conteúdo: 50 clips

Disponível para pavimentos de 7 ou 8 mm (QSCLIPSKME7080A) e para pavimentos de 9,5 mm (QSCLIPSKME95A). O sistema de clips para instalação de rodapés sem cola e sem parafusos. Os rodapés podem ser removidos em qualquer altura.

Os clips devem ser instalados ao mesmo tempo que o pavimento.




Quick-Step®
CALHA
240 cm x 0,8 cm x 2,7 cm

A calha feita à medida permite a instalação de rodapés de forma fácil e rápida. Fixe simplesmente a calha à parede com parafusos ou com a cola One4All da Quick-Step e encaixe os rodapés na mesma. Depois, podem ser facilmente removidos, o que é ideal para quando precisa de ter acesso a cabos.

Rodapés


Quick-Step®
RODAPÉ STANDARD
240 x 1,2 x 5,8 cm



Pode ser facilmente cortado num rodapé de 4 cm, graças aos cortes pré-aplicados.




Quick-Step®
RODAPÉ DE PARQUET
240 x 1,4 x 7,7 cm




Rodapés com um sulco na parte traseira para esconder os cabos de telefone ou de computador.

Quick-Step®
RODAPÉ PARQUET COLEÇÃO LARGO
240 x 1,4 x 10 cm
Apenas para a gama Largo



Quick-Step®
SCOTIA
240 x 1,7 x 1,7 cm




► QSSK(-)
Os rodapés podem ser facilmente conectados com buchas, mesmo nos cantos. Também disponível em separado: NEPLUG

Rodapés para pintar



Os rodapés para pintar com tecnologia Incizo® são facilmente cortados para se ajustarem à altura pretendida (graças aos cortes pré-feitos). Assim que estiverem instalados, pode pintá-los ou simplesmente deixá-los com a cor branca.

Quick-Step®
RODAPÉ OVOLO
240 x 1,6 x 16 cm



Quick-Step®
RODAPÉ OGEE
240 x 1,6 x 16 cm



Quick-Step®
RODAPÉ COVER
240 x 1,6 x 12,9 cm



Quick-Step®
RODAPÉ FLEXÍVEL
1,4 cm x 4 cm (a ser cortado ao comprimento desejado)



Também disponível numa versão não flexível para um acabamento da divisão ao mesmo estilo (comprimento de 240 cm: QSPSKR4PAINT).

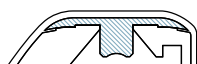
Perfis de acabamento para pavimento e escadas

O perfil Incizo® da Quick-Step é uma ferramenta de acabamento multifuncional. O mesmo perfil pode ser utilizado para todos os acabamentos no pavimento e escadas, na cor correspondente. Corte simplesmente o perfil básico Incizo® com a forma necessária, utilizando a ferramenta de corte fornecida.



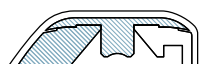
Quick-Step® Incizo®: cinco perguntas, uma resposta

1 Como posso ligar dois pavimentos da mesma altura?



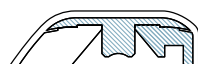
Utilize o perfil Incizo® cortado como perfil de expansão.

2 Como posso resolver variações de altura entre dois pavimentos?



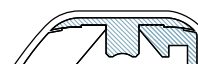
Utilize o perfil Incizo® cortado como perfil de desnível.

3 Como posso efetuar o acabamento do meu pavimento ao longo de uma parede ou janela?



Utilize o perfil Incizo® cortado como perfil de remate.

4 Como posso obter um acabamento perfeito entre o meu pavimento e a alcatifa?



Utilize o perfil Incizo® cortado como perfil de transição.



UFW 1535



Descubra o nosso vídeo de instalação em
bit.ly/ytquickstep

5 E o acabamento das minhas escadas?

Pode cobrir as escadas ou degraus com as régulas Quick-Step e fazer o acabamento com o estilo da sua preferência, com o perfil Incizo® como focinho de escada.



Quick-Step® **PERFIL INCIZO®**

QSINCP(-)

215 cm x 4,8 cm x 1,3 cm

Conteúdo: 1 Incizo®, 1 cortador,
1 calha de plástico

Quick-Step®

SUB-PERFIL DE ALUMÍNIO INCIZO® PARA ESCADAS

NEINCPBASE(-)

215 cm x 7,1 cm x 2 cm

A encomendar em separado, incluindo a tira de plástico. O acabamento de escadas com o perfil Incizo® não pode ser utilizado em aplicações comerciais.

Quick-Step®

PERFIL DE METAL INCIZO®

270 cm x 4,74 cm x 1,14 cm ou 93 cm x 4,74 cm x 1,14 cm

Conteúdo: 1 Incizo®, 1 cabo e 1 calha de plástico

Quick-Step®

PERFIL MULTIFUNCIONAL

186 cm x 4,7 cm x 1 cm

Conteúdo: 1 perfil multifuncional, 1 calha de plástico



Pode criar o perfil pretendido com o cabo fornecido. Não é para ser utilizado em escadas. Disponível em alumínio, prateado, dourado ou bronze.

Também disponível para aplicações comerciais com calha metálica, parafusos e buchas. QSINCP(SILVME270) / para Impressive Ultra: QSINCP(SILVME270)



Perfil em alumínio resistente a riscos para unir diferenças de altura entre 0 e 12,3 mm. A utilizar, por exemplo, entre 2 pavimentos laminados Quick-Step ou entre um pavimento laminado e outro pavimento mais alto ou mais baixo. Disponível em prateado.

Acessórios de acabamento

Quick-Step®
KIT
QSKIT(-) 310 ml



Mástique elástica à base de acrílico. Utilize-a para encher falhas com a cor correspondente.

Quick-Step®
ESPUMA DE POLIETILENO (PE)
NEFOAMSTRIP20
20 m x 10 mm



Enchimento para junta de dilatação em espuma de polietileno (PE) (para utilizar em combinação com o Hydrokit da Quick-Step). Impermeabiliza o acabamento dos seus rodapés!

Use o Hydrokit e a espuma de polietileno (PE Foam - para enchimento) para assegurar que os seus pavimentos Majestic, Impressive (Ultra), Eligna e Classic ficam 100% resistentes à água. Além disso, recebe as vantagens da Garantia de 10 anos para áreas residenciais contra a humidade.

Quick-Step®
HYDROKIT
QSKITTRANSP 310 ml



O Hydrokit da Quick-Step é um silicone transparente para um acabamento invisível e impermeável de rodapés, perfis,...



QSRCINOX

Quick-Step®
ROSETAS

Conteúdo: 2 rosetas de radiador por embalagem.

As rosetas para radiadores permitem um acabamento em tubagens e elementos e aquecimento. Disponível em dois diâmetros diferentes: 15 mm ou 22 mm.



QSDOORMAT

Quick-Step®
TAPETE

Tapete: 74,6 cm x 43,4 cm x 0,9 cm
Moldura: 79 cm x 47,8 cm

O tapete encaixa na perfeição na moldura de alumínio que é embutida no pavimento laminado. É fácil de instalar e limpar. Uma solução elegante e prática.

PASSO 3

LIMPEZA

Mantenha o seu pavimento em condições perfeitas



QSSPRAYKIT

Quick-Step® KIT DE LIMPEZA

Conteúdo: cabo da mopa, mopa lavável de microfibras, Produto de limpeza da Quick-Step de 1000 ml

Os produtos de limpeza Quick-Step foram especificamente concebidos para os pavimentos Quick-Step. Limpam a superfície do pavimento em profundidade e preservam o aspeto original do seu pavimento. O produto de limpeza não deixa quaisquer camadas de resíduos.



Também disponível em separado:

Quick-Step® PRODUTO DE LIMPEZA DE 2,5 L QSCLEANING2500

Quick-Step® PRODUTO DE LIMPEZA DE 1000 ML QSCLEANING1000

Quick-Step® MOPA DE LIMPEZA QSSPRAYMOP



QSREPAIR

Quick-Step® KIT DE REPARAÇÃO

Conteúdo: faca de fusão, pente de limpeza, 7 blocos de cera, lixa

É possível reparar facilmente danos ligeiros na cor original com o Kit de reparação.



Verifique a combinação de cor específica para o seu pavimento em bit.ly/ytquickstep




























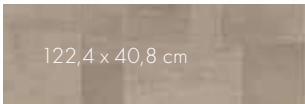
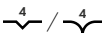


- ✓ Utilizamos matérias-primas cuidadosamente selecionadas
- ✓ Investimos em produção com eficiência energética
- ✓ Cumprimos todos os regulamentos



Na Quick-Step, compreendemos que o mundo no qual adora viver não consiste apenas num mundo de interiores com estilo. É também um mundo que mostra respeito pelo ambiente natural. É por isso que, enquanto empresa, esforçamo-nos continuamente para minimizar o impacto ecológico dos nossos produtos e processos. Todos os dias procuramos novas formas de reciclar, reduzir e renovar em todo o processo de fabrico da Quick-Step.

Perspetiva geral das gamas de réguas e ladrilhos

	à prova de água	dimensões	espessura	bisel
MAJESTIC		 205 x 24 cm	≐ 9,5 mm	
IMPRESSIVE ULTRA		 138 x 19 cm	≐ 12 mm	
PERSPECTIVE WIDE		 138 x 19 cm	≐ 9,5 mm	
PERSPECTIVE		 138 x 15,6 cm	≐ 9,5 mm	
LARGO		 205 x 20,5 cm	≐ 9,5 mm	
IMPRESSIVE		 138 x 19 cm	≐ 8 mm	
ELITE		 138 x 15,6 cm	≐ 8 mm	
ELIGNA WIDE		 138 x 19 cm	≐ 8 mm	
ELIGNA		 138 x 15,6 cm	≐ 8 mm	0
CLASSIC NOVO		 120 x 19 cm	≐ 8 mm	
CREO		 120 x 19 cm	≐ 7 mm	0
ARTE		 62,4 x 62,4 cm	≐ 9,5 mm	
EXQUISA		 122,4 x 40,8 cm	≐ 8 mm	

LAMINATE

COLEÇÃO 2018 - 2019



**ROOM
VIEWER**

Demasiadas opções por onde escolher?

Não tem a certeza que pavimento é mesmo o seu favorito? O RoomViewer ajuda-o a escolher. Experimente as suas opções em www.quick-step.com

LISTOR
Innovation in Flooring.

O seu distribuidor Quick•Step® em Portugal

QUICK-STEP
FLOOR DESIGNERS

www.quick-step.com

SIGA-NOS EM

www.facebook.com/QuickStepFloors

www.youtube.com/quickstepfloor

plus.google.com/+quickstep

www.pinterest.com/quickstepfloor

[@QuickStepFloor](https://twitter.com/QuickStepFloor)

Quick-Step® é um produto de qualidade produzido por UNILIN bvba – division Flooring, Ooigemstraat 3, B-8710 Wielsbeke, Belgium, Europe. FOTO DA CAPA IMU1855. As imagens dos produtos podem ser diferentes dos produtos reais. A disponibilidade dos produtos, ou os produtos em si, podem ser alterados sem aviso prévio.

Conteúdos © 2018-2019 por UNILIN bvba – division Flooring. Todos os direitos reservados.

Os conteúdos deste catálogo não podem ser reproduzidos na totalidade ou parcialmente sem permissão escrita prévia do editor. | Ref. de impressão 018.304.01 - ZIC PT